

Buna ziua,

Revenim dupa intalnirea de ieri de la sediul Dvs. , in care ne-ati prezentat magazinul on line.

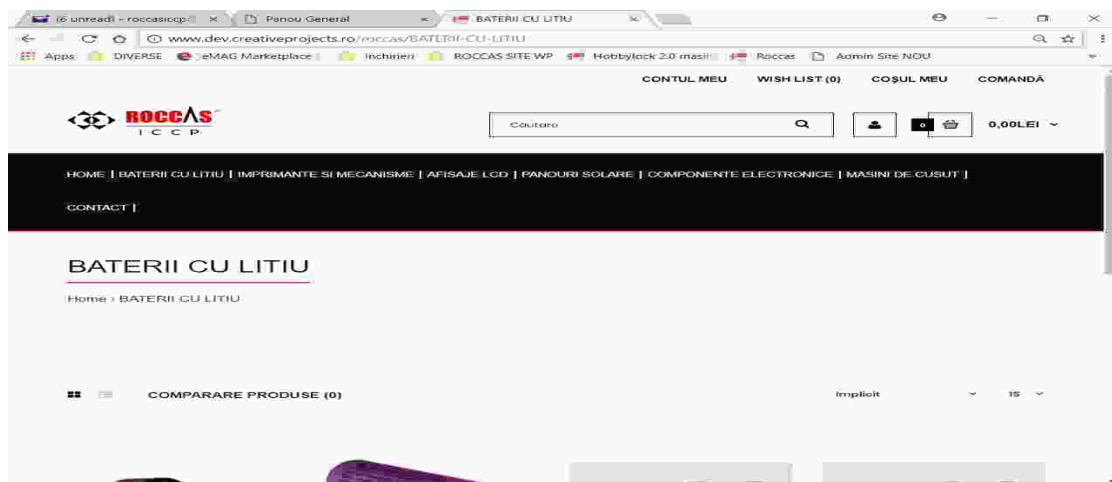
Noi am testat functionalitatea magazinului cu datele de logare in Admin Panel pe care ni le-ati transmis si am constatat urmatoarele aspecte:

FRONT OFFICE SITE:

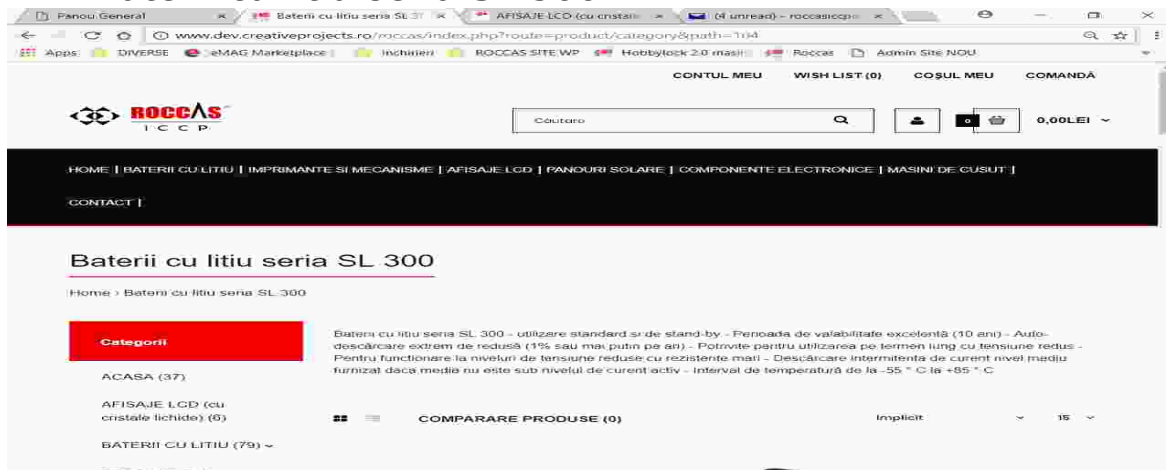
1. Menu-ul orizontal din HOME PAGE:

Ar fi trebuit sa respecte structura aratata in formularul brief (preluata din vechile magazine Prestashop) si sa fie drop down (cu subcategoriile);

- nu este functional – link-urile pe fiecare categorie din menu deschid pagini eronate: ex. Baterii cu litium – link pagina goala Intitulata Baterii cu litium , in care nu apar subcategoriile, ci doar “Comparare produse”



– ex. Imprimante si mecanisme – ar fi prebuilt intitulat “Imprimante termice si mecanisme” - link eronat pagina “Baterii cu litium seria SL 300”

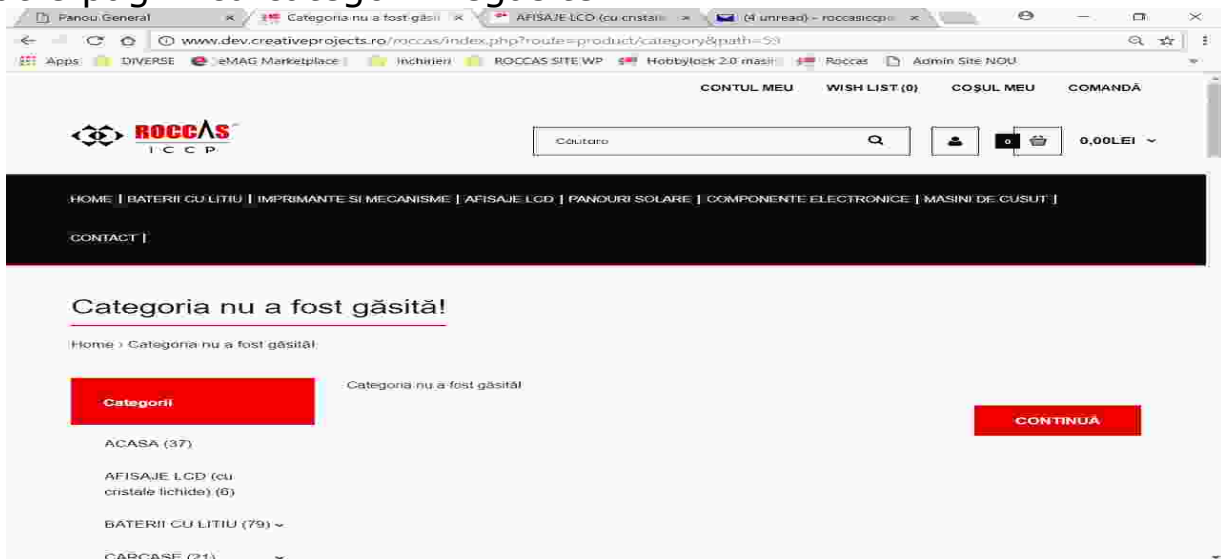


- ex. Afisaje LCD - link eronat pagina " Carcase multifunctionale cu capac flansa "



s.a.m.d....

2. Casetele cu imagini din Home Page, de sub slider, au linkuri catre pagini cu categorii negasite:



3. Sub banerul rosu din Home page, denumiri gresite categorii(ex. Panouri solare electronice...)

4. In pagina de Contact:

- harta de localizare are adresa eronata Pantelimon. 10 - corect este sos. Pantelimon nr. 10-12
- dupa transmitere mesaj direct din pagina de Contact, va rugam ca textul sa fie : "Mesajul Dvs. a fost trimis cu succes!"
- mesajele nu intra pe mail-urile societatii (nici in Inbox , nici in Spam) . Dorim ca mesajele sa fie transmise pe adresele: roccasiccp@yahoo.com si roccas@roccas.ro . Daca nu e posibil pe ambele, atunci doar pe yahoo.
- va rugam sa incarcati si nr. de telefon mobil : 0735562644 si sa

corectati prefixul la 4058669 – corect este 40314058669 - **de introdus si corectat si in footer.**

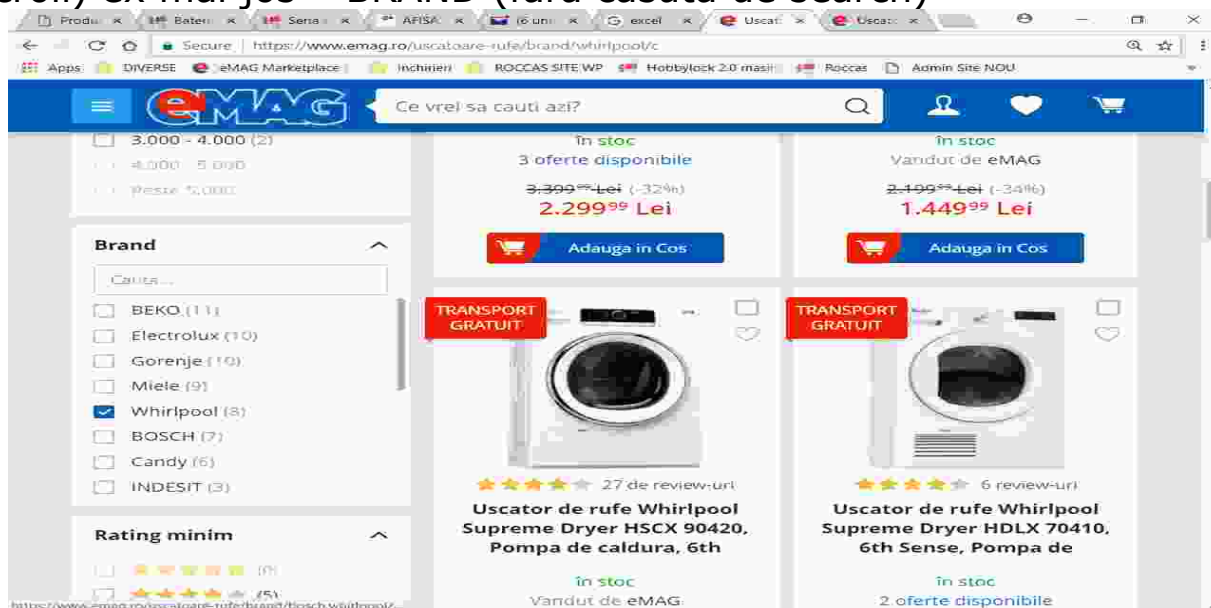
CONTUL MEU:

- am facut un test, m-am inregistrat ca si client nou, am primit pe mail mesaj de inregistrare cont pe site – insa in site nu am fost delogata si nu a trebuit sa ma autentific din nou, am intrat automat in cont dupa inregistrare, nemaifiind necesara autentificarea... nu stiu daca este ok, in alte site-uri, dupa inregistrare si primirea confirmatii pe mail, se primeste un link de activare cont – abia apoi poti accesa contul
- apoi am facut o comanda, am primit pe mail mesaj cu comanda, pe link-ul din mesaj pot vizualiza comanda , dar in site nu apare nimic in Contul meu - Istoric comenzi.
- In momentul in care sunt logata in cont pe site, nu apare mesajul de Bun venit, X client!... Am dori sa faceti si aceasta schimbare.

NB: nu am avut timp sa aprofundam verificarea si testarea din contul meu; vom face si alte incercari si, daca apare ceva nou, va vom transmite.

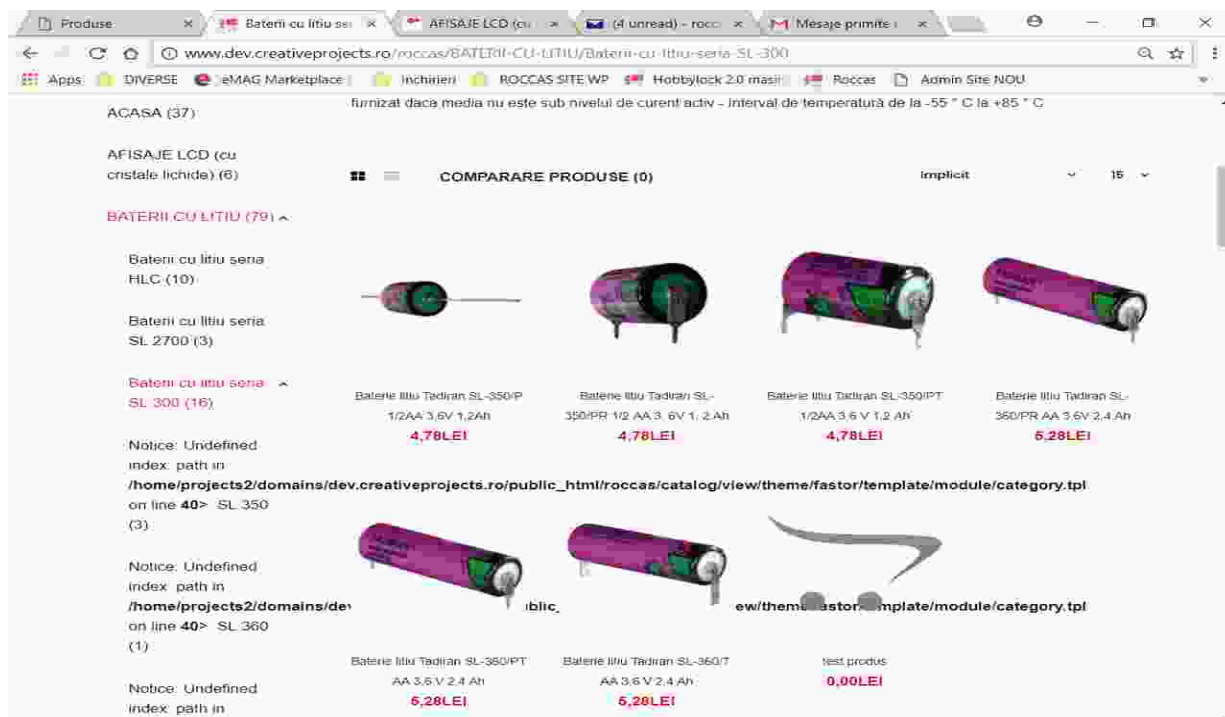
Back office – Admin Panel:

1. Pagina de produs: - in back office se incarca cu succes pdf, nu apare in front office;
 - attributele in BO dorim ca la selectarea unui atribut sa apara toata lista atribuita grupei intr-o fereastra mica iar atributul respectiv sa poata fi selectat prin tastare litera si vizualizare lista – scroll) ex mai jos – BRAND (fara casuta de search)



2. In Categori: - intrucat nu a fost respectata structura menu-

ului orizontal di prestashop (categorii- subcategorii) – am asociat eu in BO unele subcategorii la categoria mama ; in urma asocierii subcategoriilor in BO , in FO apar erori :



3. Nu am gasit in BO de unde anume putem emite factura catre client dupa efectuarea unei comenzi pe site?
4. Asa cum am stabilit, am dori sa inserati in BO un buton de import/export al fisierelor excel cu produse (pentru situatiile in care furnizorii nostri schimba/ne transmit cataloage noi)/
5. De asemenea, am inteles ca SLIDER-UL din Home Page si Bannerele pot fi modificate / incarcate poze noi in slider doar prin FTP, in BO nu exista optiune de incarcare/modificare. Se poate insera in BO un modul de modificare/incarcare poze noi in slider?
6. Butonul de Social media din footer – daca vom schimba pagina de FB, am inteles ca se poate insera tot cu FTP schimbând link-ul paginii. Nu poate fi inserat in BO un modul de social media?
7. Preturile: - poate fi inserata o optiune/ un buton in BO de modificare concomitenta a preturilor astfel: ori prin transfer fisier excell cu noile preturi pentru toate produsele ori prin introducerea a unei posibilitati de a modifica din site paritatea (leu/euro) **currency?**

NB: in site-ul vechi preturile erau introduse in euro, iar noi

aveam posibilitatea sa inseram cursul euro pentru actualizare preturilor (pe site, in FO, preturile erau afisate in lei) .

Concret avem nevoie de posibilitatea schimbarii simultane a tuturor preturilor prin inmultirea cu un acelasi coeficient.

Altfel, la schimbarea semnificativa a cursului va trebui sa schimbam punctual toate preturile.

8. Nu exista buton/optiune in BO de **setare a taxelor – cotei variabile de TVA in BO**. Dorim ca preturile afisate in site sa fie fara TVA. iar in momentul finalizarii comenzii sa apara separat: pret fara TVA + taxa TVA + taxa livrare (daca este cazul) = TOTAL.

Exemplu:

CANTITATE	CODUL PRODUSULUI	PRODUSUL COMANDAT	DISPONIBILITATE	PRET (INCLUSIV TVA)	CANTITATE	VALORAE	TVA
5	1144596	RUBYCON - B-31M55100MEFC08 3X5 - CAP. ALU (ELEC. 100UF, 0.3V, RAD)	1507 buc	1,06 Lei	5	5,25 Lei	1,00 Lei
5	1144597	RUBYCON - 18M5647MEFC08 3X5 - CAP. ALU (ELEC. 47UF, 16V, RAD)	1978 buc	1,01 Lei	5	5,05 Lei	0,96 Lei

Total produse(fara TVA) 10,30 Lei
Costul Fan Courier va fi afisat dupa logare
Total TVA: 1,96 Lei
Total cumparaturi(cu TVA): 12,26 Lei

9. Au fost incarcate doar produsele din magazinul vechi prestashop de componente electronice – cele din magazinul de masini de cusut nu au fost incarcate deloc (in formularul brief am specificat o "**NB:** subcategoriile si produsele categoriilor de mai sus pot fi preluate/importate din vechile magazine (<http://www.roccas.ro/prestashop/index.php> si <http://www.roccas.ro/masinicusut/index.php>)"

Va rugam sa efectuati corecturile/modificarile necesare si sa ne transmiteti cand putem sa facem testare din nou.

Va multumim,

Aurelia Vlase